


СОГЛАСОВАНО

Заместитель Министра образования и науки Республики Адыгея

/ Паранук С.Р.
(расшифровка подписи)
20 г.



УТВЕРЖДАЮ

Руководитель учреждения

/ Пчиачев А. К.
(расшифровка подписи)
20 г.



Отчет

**о результатах деятельности государственного учреждения
и об использовании закрепленного за ним государственного имущества Республики Адыгея
за 2019 год**

Наименование учреждения

Государственное бюджетное профессиональное образовательное учреждение Республики Адыгея «Красногвардейский аграрно-промышленный техникум»

Адрес фактического местонахождения

385300, Республика Адыгея, Красногвардейский р-н, с. Красногвардейское, ул. Первомайская, 12

Идентификационный номер

0102003709

Налогоплательщика (ИНН)

010101001

Код причины постановки на учет учреждения (КПП)

Наименование органа, осуществляющего функции и полномочия учредителя

Министерство образования и науки Республики Адыгея

1. Общие сведения об учреждении

1.1. Основные виды деятельности учреждения, которые учреждение вправе осуществлять в соответствии с его учредительными документами:

№ п/п	Вид деятельности
1	Реализация образовательных программ среднего профессионального образования по подготовке квалифицированных рабочих, служащих
2	Реализация образовательных программ среднего профессионального образования по подготовке специалистов среднего звена

3	Дополнительное образование детей и взрослых
4	Профессиональное обучение

1.2. Перечень услуг (работ), которые оказываются учреждением потребителям за плату в случаях, предусмотренных нормативными правовыми актами, с указанием потребителей указанных услуг (работ):

№ п/п	Наименование услуги (работы)	Категория потребителей услуги (работы)
1	Платные образовательные услуги	Граждане Российской Федерации, имеющие основное общее, среднее общее образование или профессиональное образование

1.3. Перечень услуг (работ), которые оказываются учреждением потребителям за плату в случаях, предусмотренных нормативными правовыми актами, с указанием потребителей указанных услуг (работ):

№ п/п	Перечень разрешительных документов учреждения	№ документа	Дата выдачи	Срок действия
1	Устав Государственного бюджетного профессионального образовательного учреждения Республики Адыгея «Красногвардейский аграрно – промышленный техникум»		Принят общим собранием работников и представителей обучающихся 02.09.2013г., протокол №1	Бессрочно
2	Лицензия	1015	30.10.2013г.	Бессрочно
3	Свидетельство о государственной аккредитации	9	25.04.2019г.	25.04.2025г.
4	Свидетельство о государственной регистрации права учреждения	01-АА 7013137	28.08.2015г.	

1.4. Сведения о численности работников учреждения:

Наименование показателя	Количество штатных единиц		Квалификация сотрудников учреждения/организации, чел.						Среднегодовая численность работников списочного состава с учетом внешних совместителей учреждения/организации за отчетный год, чел.	Средняя заработная плата сотрудников учреждения/организации за отчетный год (тыс. руб.)
	На конец года, ед.		На конец отчетного периода							
	На начало года, ед.	На конец года, ед.	Имеют высшее образование	Имеют первую квалификационную категорию	Имеют высшую квалификационную категорию	Имеют высшее образование	Имеют первую квалификационную категорию	Имеют высшую квалификационную категорию		
1	2	3	4	5	6	7	8	9	10	11
Руководитель учреждения/организации	1	1	1	-	1	1	-	1	1	45,6
Административно-управленческий персонал	7	5	1	-	1	1	-	1	4,7	45,9
Педагогический персонал/научные сотрудники/профессорско-преподавательский состав образовательных организаций, реализующих программы дополнительного профессионального образования, осуществляющих подготовку (повышение квалификации) специалистов, имеющих высшее образование	36,6	38,98	23	9	5	22	9	5	22,7	28,6
Врачи (кроме зубных), включая врачей – руководителей структурных подразделений	-	-	-	-	-	-	-	-	-	-
Средний медицинский (фармацевтический) персонал (персонал, обеспечивающий условия для предоставления медицинских услуг)	1	1,5	-	-	-	-	-	-	1	16,4
Младший медицинский персонал (персонал, обеспечивающий условия для предоставления медицинских услуг)	-	-	-	-	-	-	-	-	-	-
Работники культуры	1	1	-	-	-	-	-	-	1	23,8
Прочий персонал	43	33,25	-	-	-	-	-	-	27	17,5
Итого по учреждению	89,6	80,73	25	9	7	24	9	7	57,4	24,8

II. Результат деятельности учреждения
2.1. Общие результаты деятельности учреждения

N п/п	Наименование показателя	На начало отчетного года		На конец отчетного года		Изменение, %
		(руб.)	3	(руб.)	4	
1	2					
1	Нефинансовые активы, всего:	129 642 584,53		129 910 752,99		0,21
1.1.	недвижимое имущество, всего:	5 982 490,74		5 982 490,74		0,00
1.2.	остаточная стоимость недвижимого имущества	3 427 275,84		3 227 107,92		-5,84
1.3.	особо ценное движимое имущество, всего:*	116 756 813,55		116 837 613,55		0,07
1.4.	остаточная стоимость особо ценного движимого имущества*	104 783 989,35		85 288 949,52		-18,60
2	Финансовые активы, всего:	3 460 728,33		4 728 105,28		36,62
2.1.	денежные средства учреждения на счетах	3 460 728,33		4 728 105,28		36,62
2.2.	дебиторская задолженность по доходам	29 085 216,46		30 580 908,35		5,14
2.3.	Дебиторская задолженность по расходам	63 682,95		53 678,32		-15,71

2.4.	Дебиторская задолженность, нерелеванная к взысканию	0,00	25 098,75	100,00
3	Обязательства, всего:	135 509,98	345 006,55	154,60
3.1.	кредиторская задолженность	135 509,98	345 006,55	154,60
3.2.	просроченная кредиторская задолженность	0,00	0,00	

Справочно:

1. Общая сумма выставленных требований к возмещению ущерба по недостаткам и хищениям материальных ценностей, денежных средств, а также от порчи материальных ценностей: 1 120,00 руб.

2.	Общее количество потребителей, воспользовавшихся услугами (работами) учреждения	потребителей	649
	в том числе платными услугами	потребителей	394

3. Причины образования дебиторской задолженности, нерелеванной к взысканию: согласно инвентаризации активов суммы дебиторской задолженности были признаны нерелеванными к взысканию в связи невозможностью определения местонахождения дебиторов.

4. Причины образования просроченной кредиторской задолженности:

2.2. Информация об услугах (работах), оказываемых потребителям (в течение отчетного периода)*

2.2.1. Сведения об оказании (выполнении) государственным учреждением платных услуг (работ) для потребителей в отчетном году

N п/п	Наименование услуги (работы)	Общее количество потребителей, воспользовавшихся услугами (работами) учреждения за год, ед.	Цены (тарифы) на платные услуги (работы) (руб.)	Сумма доходов, полученных учреждением от оказания (выполнения) платных услуг (работ), (руб.)
1	2	3	4	5
1	Обучение по специальности "Бетонщик"	2	6 000,00	12 000,00
2	Обучение на курсах по подготовке водителей категории "B,C"	74	11 800,00	865 500,00
3	Обучение на курсах по подготовке водителей категории "B"	165	8 800,00	1 452 000,00
4	Обучение на курсах по подготовке водителей категории "A"	6	6 000,00	36 000,00
5	Обучение на курсах по подготовке водителей категории "C"	23	8 800,00	202 400,00
6	Обучение по специальности "Парикмахер"	5	10 000,00	50 000,00
7	Обучение по специальности "Компьютерная грамотность для пенсионеров"	35	1 000,00	35 000,00
8	Обучение по специальности "Уборщик служебных помещений"	3	15 000,00	45 000,00
9	Обучение по специальности "Овощевод и сыродел"	7	31 000,00	217 000,00

10	Обучение по специальности "Охранник"	6	5 000,00	30 000,00
11	Обучение по специальности "Повар"	8	8 000,00	64 000,00
12	Обучение по специальности "Повар"	30	77 626,00	2 328 780,00
13	Обучение по специальности "Правоохранительная деятельность"	27	1 800,00	430 478,43
14	Обучение по специальности "Тракторист"	3	10 000,00	30 000,00
15	Реализация металлома	-		6 014,00
Всего:				X
				5 804 172,43

2.2.2. Сведения о прочих доходах

N п/п	Наименование доходов (гранты, субсидии, пожертвования, прочие безвозмездные поступления)	Наименование грантодателя (при наличии)	Сумма прочих доходов за отчетный период (руб)
1	2	3	4

2.2.3. Сведения о жалобах потребителей на предоставленные государственные услуги (выполненные работы) и принятые по результатам их рассмотрения меры

N п/п	Наименование услуги (работы)	Количество жалоб потребителей, ед.	Принятые меры по результатам рассмотрения жалоб
1	2	3	4

РАЗДЕЛ 2

Уникальный номер по базовому (отраслевому) перечню
11Д570

1. Наименование государственной услуги

Реализация образовательных программ среднего профессионального образования - программы подготовки квалифицированных рабочих, служащих

2. Категории потребителей государственной услуги

1. Физические лица, имеющие основное общее образование

3. Сведения о фактическом достижении показателей, характеризующих объем и (или) качество государственной услуги:

3.1 Сведения о фактическом достижении показателей, характеризующих качество государственной услуги:

Уникальный номер реестровой записи	Показатель, характеризующий содержание государственной услуги				Показатель, характеризующий условия (формы) оказания государственной услуги				Показатель качества государственной услуги				причина отклонения	
	Профессии и укрупненные группы	Категория потребителей	Уровень образования, необходимый для приема на обучение	Формы обучения и формы реализации образовательных программ	Наименование показателя	единица измерения по ОКЕИ	утверждено в государственном задании на год	исполнено на отчетную дату	допустимое (возможное) отклонение	превышающее допустимое (возможное) значение	11	12		13
7900000001200 00280811Д570 0100010010100 8100101	08.01.07 Мастер строительных работ	Физические лица за исключением лиц с ОВЗ и инвалидов	Основное общее образование	Очная	Удельный вес получателей государственной услуги из числа завершивших обучение, получивших диплом о среднем профессиональном образовании, из общего числа получателей государственной услуги из числа завершивших обучение	Процент	744	96	100					
7900000001200 00280811Д560 3330010010800 1102001	23.01.17 Мастер по ремонту и обслуживанию автомобилей	Физические лица за исключением лиц с ОВЗ и инвалидов	Основное общее образование	Очная	Удельный вес получателей государственной услуги из числа завершивших обучение, получивших диплом о среднем профессиональном образовании, из общего числа получателей государственной услуги из числа завершивших обучение	Процент	744							
7900000001200 00280811Д570 1500010020100 7100101	19.01.17 Повар, кондитер	Физические лица за исключением лиц с ОВЗ и инвалидов	Основное общее образование	Очная	Удельный вес получателей государственной услуги из числа завершивших обучение, получивших диплом о среднем профессиональном образовании, из общего числа получателей государственной услуги из числа завершивших обучение	Процент	744	96	91					

7900000001200 00280811Д570 1500020010100 6100101	19.01.17 Повар, кондитер	Физические лица с ОВЗ и инвалиды	Основное общее образование	Очная	Удельный вес получателей государственной услуги из числа завершивших обучение, получивших диплом о среднем профессиональном образовании, из общего числа получателей государственной услуги из числа завершивших обучение	Процент	744				
7900000001200 00280811Д570 1840010010100 8100101	23.01.03 Автомеханик	Физические лица за исключением лиц с ОВЗ и инвалидов	Основное общее образование	Очная	Удельный вес получателей государственной услуги из числа завершивших обучение, получивших диплом о среднем профессиональном образовании, из общего числа получателей государственной услуги из числа завершивших обучение	Процент	744	96	100		
7900000001200 00280811Д570 1840020010100 6100101	23.01.03 Автомеханик	Физические лица с ОВЗ и инвалиды	Основное общее образование	Очная	Удельный вес получателей государственной услуги из числа завершивших обучение, получивших диплом о среднем профессиональном образовании, из общего числа получателей государственной услуги из числа завершивших обучение	Процент	744	100	100		
7900000001200 00280811Д570 2760010020100 6100101	36.01.01 Младший ветеринарный фельдшер	Физические лица за исключением лиц с ОВЗ и инвалидов	Среднее общее образование	Очная	Удельный вес получателей государственной услуги из числа завершивших обучение, получивших диплом о среднем профессиональном образовании, из общего числа получателей государственной услуги из числа завершивших обучение	Процент	744	100	100		

РАЗДЕЛ 3

Уникальный номер по базовому (отраслевому) перечню
11Д560

1. **Наименование государственной услуги**
Реализация образовательных программ среднего профессионального образования - программ подготовки специалистов среднего звена

2. **Категория потребителей государственной услуги**

1. Физические лица, имеющие основное общее образование
3. **Сведения о фактическом достижении показателей, характеризующих объем и (или) качество государственной услуги:**
3.1 **Сведения о фактическом достижении показателей, характеризующих качество государственной услуги:**

Уникальный номер реестровой записи	Показатель, характеризующий содержание государственной услуги			Показатель, характеризирующий условия (формы) оказания государственной услуги		Показатель качества государственной услуги					причина отклонения		
	Специальности и укрупненные группы	Категория потребителей	Уровень образования, необходимый для приема	Формы обучения и формы реализации	Формы государственной услуги	Наименование показателя	единица измерения по ОКЕИ	утверждено в государственном задании на год	исполнено на отчетную дату	допустимое (возможное) отклонение		отклонение, превышающее допустимое (возможное) значение	
	2	3	4	5	6	7	8	9	10	11	12	13	14
7900000001200	23.02.03	Физические лица за исключением лиц с ОВЗ и инвалидов	Основное общее образование	Очная		Удельный вес получателей государственной услуги из числа завершивших обучение, получивших диплом о среднем профессиональном образовании, из общего числа получателей	Процент	744					

3.2 **Сведения о фактическом достижении показателей, характеризующих объем государственной услуги:**

Уникальный номер реестровой записи	Показатель, характеризующий содержание государственной услуги			Показатель объема государственной услуги					Средний размер платы, (цена, тариф)				
	Специальности и укрупненные группы	Категория потребителей	Уровень образования, необходимый для приема на обучение	наименование показателя	единица измерения по ОКЕИ	утверждено в государственном задании на год	исполнено на отчетную дату	допустимое (возможное) отклонение		отклонение, превышающее допустимое (возможное) значение	причина отклонения		
	2	3	4	7	8	9	10	11	12	13	14	15	
7900000001200	23.02.03	Физические лица за исключением лиц с ОВЗ и инвалидов	Основное общее образование	Очная	Численность обучающихся	792	33	35	10				

2.4. Данные о кассовых поступлениях и выплатах в соответствии с планом финансово-хозяйственной деятельности учреждения*

Наименование показателя*	Код строки	Код аналитики	Объем финансового обеспечения											
			Всего (руб)						в том числе:					
			План	Факт	Отклонение, %	План	Факт	Отклонение, %	План	Факт	Отклонение, %	План	Факт	Отклонение, %
1	2	3	4	5	6	7	8	9	10	11	12	13	14	15
Поступления от доходов,														
всего в т.ч.:														
доходы от собственности	030		0,00	0,00	X	X	X	X	X	X	X	X	X	X
доходы от оказания услуг (выполнения работ)	040		33 740 838,43	33 624 458,43	X	27 826 300,00	27 826 300,00	X	2 312 987,71	2 312 987,71	0,00	5 924 994,96	5 804 172,43	2,08
доходы от штрафов, пеней и иных сумм принудительного изъятия	050		0,00	0,00	X	X	X	X	X	X	X	X	X	X
безвозмездные денежные поступления	060		0,00	0,00	X	X	X	X	X	X	X	X	X	X
Прочие доходы	100		2 312 987,71	2 312 987,71	X	X	X	X	2 312 987,71	2 312 987,71				X
Доходы от операций с активами	090	X	10 436,53	6 014,00	X	X	X	X	X	X	X	10 436,53	6 014,00	X
Выплаты по расходам, всего в т.ч.:	200	X	39 558 936,28	34 710 008,47	-12,26	31 201 058,53	29 129 532,24	-6,64	2 312 987,71	2 303 835,62	-0,40	6 044 890,04	3 276 640,61	-45,79
Выплаты персоналу на оплату труда	200	111	16 994 485,08	16 953 179,20	X	16 794 485,08	16 787 209,91	X			X	200 000,00	165 969,29	X
Иные выплаты персоналу, за исключением фонда оплаты труда	200	112	454 320,91	391 850,23	X	41 823,20	40 552,52	X	334 497,71	334 497,71	X	78 000,00	16 800,00	X
Иные выплаты, за исключением фонда оплаты труда учреждений, лицам, привлекаемым согласно законодательству для выполнения отдельных полномочий	200	113	3 908,80	3 908,80	X	3 908,80	3 908,80	X	0,00	0,00	X	0,00	0,00	X
Начисление на выплаты по оплате труда	200	119	5 157 400,00	5 087 375,95	X	5 096 900,00	5 037 253,23	X	0,00	0,00	X	60 500,00	50 122,72	X
Закупка товаров, работ, услуг в целях капитального ремонта государственного (муниципального) имущества	200	243	0,00	0,00	X	0,00	0,00	X	0,00	0,00	X	0,00	0,00	X
Прочая закупка товаров, работ и услуг	200	244	13 884 631,39	10 057 752,90	X	7 892 126,53	6 700 333,48	X	359 990,00	359 990,00	X	5 632 514,96	2 997 439,42	X

Социальное обеспечение и иные выплаты населению (Стандарт)	200	340	1 618 500,00	1 609 347,91	X			X	1 618 500,00	1 609 347,91	X	0,00	0,00	X
Социальное обеспечение и иные выплаты населению (Премии и штрафы)	200	350	0,00	0,00	X			X			X	0,00	0,00	X
Пособия, компенсации и иные социальные выплаты гражданам, кроме публичных нормативных обязательств	200	321	84 514,92	84 514,92	X	84 514,92	84 514,92	X			X	0,00	0,00	X
Уплату налогов, сборов и иных платежей	200	851	1 010 195,00	208 098,38	X	1 000 195,00	205 654,38	X			X	10 000,00	2 444,00	X
Уплату налогов, сборов и иных платежей	200	852	303 647,00	293 647,00	X	270 105,00	270 105,00	X			X	33 542,00	23 542,00	X
Уплату налогов, сборов и иных платежей	200	853	47 333,18	20 333,18	X	17 000,00	0,00	X			X	30 333,18	20 333,18	X

2.5. Сведения о возвратах остатков субсидий и расходов прошлых лет за отчетный год*

Наименование показателя	Код строки		Код аналитики		Произведено возвратов (руб)
	1	2	3	4	
Возвращено остатков субсидий	-	-	-	-	-
Возвращено расходов прошлых	951	951	510	510	33 925,28

3. Об использовании имущества, закрепленного за учреждением

Показатель	Значение	
	на начало года	на конец года
Общая балансовая стоимость недвижимого имущества, находящегося у учреждения на праве оперативного управления, руб.	5 982 490,74	5 982 490,74
Общая балансовая стоимость недвижимого имущества, находящегося у учреждения на праве оперативного управления, и переданного в аренду, руб.	—	—
Общая балансовая стоимость недвижимого имущества, находящегося у учреждения на праве оперативного управления, и переданного в безвозмездное пользование, руб.	—	—
Общая балансовая стоимость движимого имущества, находящегося у учреждения на праве оперативного управления, руб.	123 660 093,79	123 928 262,25
Общая балансовая стоимость движимого имущества, находящегося у учреждения на праве оперативного управления, и переданного в аренду, руб.	—	—
Общая балансовая (остаточная) стоимость движимого имущества, находящегося у учреждения на праве оперативного управления, и переданного в безвозмездное пользование, руб.	—	—
Общая площадь объектов недвижимого имущества, находящегося у учреждения на праве оперативного управления, кв.м.	2950,2	2950,2
Общая площадь объектов недвижимого имущества, находящегося у учреждения на праве оперативного управления, и переданного в аренду, кв.м.	—	—
Общая площадь объектов недвижимого имущества, находящегося у учреждения на праве оперативного управления, и переданного в безвозмездное пользование, кв.м.	—	—
Количество объектов недвижимого имущества, находящегося у учреждения на праве оперативного управления	8	8

Объем средств, полученных в отчетном году от распоряжения в установленном порядке имуществом, находящимся у учреждения на праве оперативного управления, руб.	-	-
Общая балансовая стоимость недвижимого имущества, приобретенного учреждением в отчетном году за счет средств, выделенных учреждению на указанные цели*, руб.	-	-
Общая балансовая стоимость недвижимого имущества, приобретенного учреждением в отчетном году за счет доходов, полученных от платных услуг и иной приносящей доход деятельности*, руб.	-	-
Общая балансовая стоимость особо ценного движимого имущества, находящегося у учреждения на праве оперативного управления*, руб.	116 756 813,55	116 837 613,55

* дополнительно указывается только для бюджетных учреждений.

** дополнительно указывается только для казенных учреждений

Дополнительная информация: _____


Главный бухгалтер


(подпись)

Гогодзе И.А.
(расшифровка подписи)


Ответственные исполнители :

Первый заместитель главного бухгалтера


(подпись)

Кривошапко Н.Ф.
(расшифровка подписи)

Заместитель главного бухгалтера по экономической работе


(подпись)

Карабак С.В.
(расшифровка подписи)